

SISTEMA OPERADOR DE LOS SERVICIOS DE AGUA POTABLE
Y ALCANTARILLADO DEL MUNICIPIO DE SAN PEDRO CHOLULA
ESTADO ANALÍTICO DEL EJERCICIO DEL PRESUPUESTO DE EGRESOS
CLASIFICACIÓN POR OBJETO DEL GASTO (CAPÍTULO Y CONCEPTO)
Del 1 de Enero al 31 de Octubre de 2024
(Cifras en pesos)

	Concepto	Egreso Aprobado (1)	Ampliaciones/ Reducciones (2)	Egreso Modificado (3=1+2)	Egreso Devengado (4)	Egreso Pagado (5)	Subejercicio (6=3-4)
1	SERVICIOS PERSONALES	34,032,033.05	957,977.04	34,990,010.09	26,979,670.68	26,979,670.68	8,010,339.41
1.1	REMUNERACIONES AL PERSONAL DE CARÁCTER PERMANENTE	19,840,934.95	219,092.45	20,060,027.40	16,659,820.85	16,659,820.85	3,400,206.55
1.2	REMUNERACIONES AL PERSONAL DE CARÁCTER TRANSITORIO	2,732,965.85	-1,250,324.18	1,482,641.67	1,299,329.32	1,299,329.32	183,312.35
1.3	REMUNERACIONES ADICIONALES Y ESPECIALES	3,200,486.13	521,797.42	3,722,283.55	1,515,043.17	1,515,043.17	2,207,240.38
1.4	SEGURIDAD SOCIAL	4,914,023.90	40,069.46	4,954,093.36	3,649,065.70	3,649,065.70	1,305,027.66
1.5	OTRAS PRESTACIONES SOCIALES Y ECONÓMICAS	3,343,622.22	1,427,341.89	4,770,964.11	3,856,411.64	3,856,411.64	914,552.47
1.6	PREVISIONES	0.00	0.00	0.00	0.00	0.00	0.00
1.7	PAGO DE ESTÍMULOS A LAS Y LOS SERVIDORES PÚBLICOS	0.00	0.00	0.00	0.00	0.00	0.00
2	MATERIALES Y SUMINISTROS	8,389,393.04	1,097,469.25	9,486,862.29	6,243,109.82	6,243,109.82	3,243,752.47
2.1	MATERIALES DE ADMINISTRACIÓN, EMISIÓN DE DOCUMENTOS Y ARTÍCULOS OFICIALES	502,707.68	-19,564.60	483,143.08	379,687.33	379,687.33	103,455.75
2.2	ALIMENTOS Y UTENSILIOS	221,928.87	0.00	221,928.87	64,788.98	64,788.98	157,139.89
2.3	MATERIAS PRIMAS Y MATERIALES DE PRODUCCIÓN Y COMERCIALIZACIÓN	0.00	162.83	162.83	162.83	162.83	0.00
2.4	MATERIALES Y ARTÍCULOS DE CONSTRUCCIÓN Y DE REPARACIÓN	1,837,453.20	172,396.91	2,009,850.11	1,277,920.42	1,277,920.42	731,929.69
2.5	PRODUCTOS QUÍMICOS, FARMACÉUTICOS Y DE LABORATORIO	1,597,407.74	26,594.00	1,624,001.74	1,403,380.87	1,403,380.87	220,620.87
2.6	COMBUSTIBLES, LUBRICANTES Y ADITIVOS	2,268,587.43	500,000.00	2,768,587.43	2,089,402.30	2,089,402.30	679,185.13
2.7	VESTUARIO, BLANCOS, PRENDAS DE PROTECCIÓN Y ARTÍCULOS DEPORTIVOS	368,902.48	0.00	368,902.48	28,511.00	28,511.00	340,391.48
2.8	MATERIALES Y SUMINISTROS PARA SEGURIDAD PÚBLICA	0.00	0.00	0.00	0.00	0.00	0.00
2.9	HERRAMIENTAS, REFACCIONES Y ACCESORIOS MENORES	1,592,405.64	417,880.11	2,010,285.75	999,256.09	999,256.09	1,011,029.66
3	SERVICIOS GENERALES	26,698,430.51	2,301,472.18	28,999,902.69	21,745,387.53	21,745,385.35	7,254,515.16
3.1	SERVICIOS BÁSICOS	11,116,354.56	672,267.97	11,788,622.53	9,229,669.41	9,229,669.41	2,558,953.12
3.2	SERVICIOS DE ARRENDAMIENTO	2,904,930.65	446,754.74	3,351,685.39	2,618,153.33	2,618,153.33	733,532.06
3.3	SERVICIOS PROFESIONALES, CIENTÍFICOS, TÉCNICOS Y OTROS SERVICIOS	4,249,869.20	-1,214,039.12	3,035,830.08	2,111,893.41	2,111,891.23	923,936.67
3.4	SERVICIOS FINANCIEROS, BANCARIOS Y	974,368.98	38,628.19	1,012,997.17	913,132.78	913,132.78	99,864.39

SISTEMA OPERADOR DE LOS SERVICIOS DE AGUA POTABLE
Y ALCANTARILLADO DEL MUNICIPIO DE SAN PEDRO CHOLULA
ESTADO ANALÍTICO DEL EJERCICIO DEL PRESUPUESTO DE EGRESOS
CLASIFICACIÓN POR OBJETO DEL GASTO (CAPÍTULO Y CONCEPTO)
Del 1 de Enero al 31 de Octubre de 2024
(Cifras en pesos)


Concepto	Egreso Aprobado (1)	Ampliaciones/Reducciones (2)	Egreso Modificado (3=1+2)	Egreso Devengado (4)	Egreso Pagado (5)	Subejercicio (6=3-4)
COMERCIALES						
3.5 SERVICIOS DE INSTALACIÓN, REPARACIÓN, MANTENIMIENTO Y CONSERVACIÓN	4,610,027.89	1,981,817.49	6,591,845.38	4,280,121.22	4,280,121.22	2,311,724.16
3.6 SERVICIOS DE COMUNICACIÓN SOCIAL Y PUBLICIDAD	1,071,907.12	0.00	1,071,907.12	916,494.24	916,494.24	155,412.88
3.7 SERVICIOS DE TRASLADO Y VIÁTICOS	63,703.38	1,500.00	65,203.38	1,534.94	1,534.94	63,668.44
3.8 SERVICIOS OFICIALES	122,700.00	0.00	122,700.00	27,550.00	27,550.00	95,150.00
3.9 OTROS SERVICIOS GENERALES	1,584,568.73	374,542.91	1,959,111.64	1,646,838.20	1,646,838.20	312,273.44
4 TRANSFERENCIAS, ASIGNACIONES, SUBSIDIOS Y OTRAS AYUDAS	1,210,000.00	0.00	1,210,000.00	1,137,172.38	1,137,172.38	72,827.62
4.1 TRANSFERENCIAS INTERNAS Y ASIGNACIONES AL SECTOR PÚBLICO	0.00	0.00	0.00	0.00	0.00	0.00
4.2 TRANSFERENCIAS AL RESTO DEL SECTOR PÚBLICO	0.00	0.00	0.00	0.00	0.00	0.00
4.3 SUBSIDIOS Y SUBVENCIONES	0.00	0.00	0.00	0.00	0.00	0.00
4.4 AYUDAS SOCIALES	1,210,000.00	0.00	1,210,000.00	1,137,172.38	1,137,172.38	72,827.62
4.5 PENSIONES Y JUBILACIONES	0.00	0.00	0.00	0.00	0.00	0.00
4.6 TRANSFERENCIAS A FIDEICOMISOS, MANDATOS Y OTROS ANÁLOGOS	0.00	0.00	0.00	0.00	0.00	0.00
4.7 TRANSFERENCIAS A LA SEGURIDAD SOCIAL	0.00	0.00	0.00	0.00	0.00	0.00
4.8 DONATIVOS	0.00	0.00	0.00	0.00	0.00	0.00
4.9 TRANSFERENCIAS AL EXTERIOR	0.00	0.00	0.00	0.00	0.00	0.00
5 BIENES MUEBLES, INMUEBLES E INTANGIBLES	421,212.97	2,236,838.20	2,658,051.17	2,162,588.56	2,162,588.56	495,462.61
5.1 MOBILIARIO Y EQUIPO DE ADMINISTRACIÓN	185,961.87	-110.70	185,851.17	116,357.46	116,357.46	69,493.71
5.2 MOBILIARIO Y EQUIPO EDUCACIONAL Y RECREATIVO	0.00	0.00	0.00	0.00	0.00	0.00
5.3 EQUIPO E INSTRUMENTAL MÉDICO Y DE LABORATORIO	0.00	0.00	0.00	0.00	0.00	0.00
5.4 VEHÍCULOS Y EQUIPO DE TRANSPORTE	0.00	0.00	0.00	0.00	0.00	0.00
5.5 EQUIPO DE DEFENSA Y SEGURIDAD	0.00	0.00	0.00	0.00	0.00	0.00
5.6 MAQUINARIA, OTROS EQUIPOS Y HERRAMIENTAS	235,251.10	2,236,948.90	2,472,200.00	2,046,231.10	2,046,231.10	425,968.90
5.7 ACTIVOS BIOLÓGICOS	0.00	0.00	0.00	0.00	0.00	0.00
5.8 BIENES INMUEBLES	0.00	0.00	0.00	0.00	0.00	0.00
5.9 ACTIVOS INTANGIBLES	0.00	0.00	0.00	0.00	0.00	0.00
6 INVERSIÓN PÚBLICA	0.00	4,329,398.44	4,329,398.44	4,328,307.67	4,328,307.67	1,090.77

SISTEMA OPERADOR DE LOS SERVICIOS DE AGUA POTABLE
Y ALCANTARILLADO DEL MUNICIPIO DE SAN PEDRO CHOLULA
ESTADO ANALÍTICO DEL EJERCICIO DEL PRESUPUESTO DE EGRESOS
CLASIFICACIÓN POR OBJETO DEL GASTO (CAPÍTULO Y CONCEPTO)
Del 1 de Enero al 31 de Octubre de 2024
(Cifras en pesos)


Concepto	Egreso Aprobado (1)	Ampliaciones/Reducciones (2)	Egreso Modificado (3=1+2)	Egreso Devengado (4)	Egreso Pagado (5)	Subejercicio (6=3-4)
6.1 OBRA PÚBLICA EN BIENES DE DOMINIO PÚBLICO	0.00	4,329,398.44	4,329,398.44	4,328,307.67	4,328,307.67	1,090.77
6.2 OBRA PÚBLICA	0.00	0.00	0.00	0.00	0.00	0.00
6.3 PROYECTOS PRODUCTIVOS Y ACCIONES DE FOMENTO	0.00	0.00	0.00	0.00	0.00	0.00
7 INVERSIONES FINANCIERAS Y OTRAS PROVISIONES	5,376,930.43	-4,415,639.92	961,290.51	0.00	0.00	961,290.51
7.1 INVERSIONES PARA EL FOMENTO DE ACTIVIDADES PRODUCTIVAS	0.00	0.00	0.00	0.00	0.00	0.00
7.2 ACCIONES Y PARTICIPACIONES DE CAPITAL	0.00	0.00	0.00	0.00	0.00	0.00
7.3 COMPRA DE TÍTULOS Y VALORES	0.00	0.00	0.00	0.00	0.00	0.00
7.4 CONCESIÓN DE PRÉSTAMOS	0.00	0.00	0.00	0.00	0.00	0.00
7.5 INVERSIONES EN FIDEICOMISOS, MANDATOS Y OTROS ANÁLOGOS	0.00	0.00	0.00	0.00	0.00	0.00
7.6 OTRAS INVERSIONES FINANCIERAS	0.00	0.00	0.00	0.00	0.00	0.00
7.9 PROVISIONES PARA CONTINGENCIAS Y OTRAS EROGACIONES ESPECIALES	5,376,930.43	-4,415,639.92	961,290.51	0.00	0.00	961,290.51
8 PARTICIPACIONES Y APORTACIONES	0.00	0.00	0.00	0.00	0.00	0.00
8.1 PARTICIPACIONES	0.00	0.00	0.00	0.00	0.00	0.00
8.3 APORTACIONES	0.00	0.00	0.00	0.00	0.00	0.00
8.5 CONVENIOS	0.00	0.00	0.00	0.00	0.00	0.00
9 DEUDA PÚBLICA	0.00	0.00	0.00	0.00	0.00	0.00
9.1 AMORTIZACIÓN DE LA DEUDA PÚBLICA	0.00	0.00	0.00	0.00	0.00	0.00
9.2 INTERESES DE LA DEUDA PÚBLICA	0.00	0.00	0.00	0.00	0.00	0.00
9.3 COMISIONES DE LA DEUDA PÚBLICA	0.00	0.00	0.00	0.00	0.00	0.00
9.4 GASTOS DE LA DEUDA PÚBLICA	0.00	0.00	0.00	0.00	0.00	0.00
9.5 COSTO POR COBERTURAS	0.00	0.00	0.00	0.00	0.00	0.00
9.6 APOYOS FINANCIEROS	0.00	0.00	0.00	0.00	0.00	0.00
9.9 ADEUDOS DE EJERCICIOS FISCALES ANTERIORES (ADEFAS)	0.00	0.00	0.00	0.00	0.00	0.00
TOTAL DEL GASTO	76,128,000.00	6,507,515.19	82,635,515.19	62,596,236.64	62,596,234.46	20,039,278.55

SISTEMA OPERADOR DE LOS SERVICIOS DE AGUA POTABLE
Y ALCANTARILLADO DEL MUNICIPIO DE SAN PEDRO CHOLULA
ESTADO ANALÍTICO DEL EJERCICIO DEL PRESUPUESTO DE EGRESOS
CLASIFICACIÓN POR OBJETO DEL GASTO (CAPÍTULO Y CONCEPTO)
Del 1 de Enero al 31 de Octubre de 2024
(Cifras en pesos)


Bajo protesta de decir verdad declaramos que los Estados Financieros y sus notas,
son razonablemente correctos y son responsabilidad del emisor.



FRANCISCO FLORES CAMPOS
DIRECTOR GENERAL



PATRICIA MUÑOZ FERNANDEZ
ENCARGADA DEL DESPACHO DE SUBDR. ADTVA.



JUANA PÉREZ PÉREZ
TESORERO DEL CONSEJO DE ADMINISTRACIÓN